

**ОТЧЕТ О ФИНАНСОВЫХ РЕЗУЛЬТАТАХ ДЕЯТЕЛЬНОСТИ УЧРЕЖДЕНИЯ**

на 1 января 2018 г.

Учреждение 01960 Государственное областное бюджетное профессиональное образовательное учреждение "Грязинский технический колледж"

Обособленное подразделение \_\_\_\_\_

Учредитель \_\_\_\_\_

Наименование органа, осуществляющего полномочия учредителя \_\_\_\_\_

Периодичность: годовая \_\_\_\_\_

Единица измерения: руб.

|               | КОДЫ       |
|---------------|------------|
| Форма по ОКУД | 0503721    |
| Дата          | 01.01.2018 |
| по ОКПО       | 666673     |
| ИНН           | 4802003532 |
| по ОКТМО      |            |
| по ОКПО       |            |
| ИНН           |            |
| Глава по БК   |            |
| по ОКЕИ       | 383        |



| Наименование показателя  | Код строки | Код аналитики | Деятельность с целевыми средствами | Деятельность по государственному заданию | Приносящая доход деятельность | Итого                |
|--|------------|---------------|------------------------------------|--|-------------------------------|----------------------|
| 1  | 2          | 3             | 4                                  | 5  | 6                             | 7                    |
| <b>Доходы (стр. 030+стр. 040+стр. 050+стр. 060+стр. 090+стр. 100+стр. 110)</b> | <b>010</b> | <b>100</b>    | <b>33 871 400,00</b>               | <b>4 455 400,00</b>                      | <b>3 418 659,63</b>           | <b>41 745 459,63</b> |
| <i>Доходы от собственности</i>   | 030        | 120           | -                                  | -  | 395 160,18                    | 395 160,18           |
| <i>Доходы от оказания платных услуг (работ)</i>                                | 040        | 130           | -                                  | 32 455 400,00                            | 3 000 679,45                  | 35 456 079,45        |
| в том числе поступления от наднациональных организаций и правительств          |            |               |                                    |  |                               |                      |
| <i>Доходы от операций с активами</i>   | 090        | 170           | -                                  | -27 527 175,97                           | 18 020,00                     | -27 509 155,97       |
| в том числе  |            |               |                                    |  |                               |                      |
| доходы от реализации активов   | 092        | 172           | -                                  | -27 527 175,97                           | 18 020,00                     | -27 509 155,97       |
| из них   |            |               |                                    |  |                               |                      |
| доходы от реализации нефинансовых активов                                      | 093        | 172           | -                                  | -27 527 175,97                           | 18 020,00                     | -27 509 155,97       |
| <i>Прочие доходы</i>   | 100        | 180           | 33 871 400,00                      | -472 824,03                              | 4 800,00                      | 33 403 375,97        |
| в том числе  |            |               |                                    |  |                               |                      |
| субсидии   | 101        | 180           | 33 871 400,00                      | -  | -                             | 33 871 400,00        |
| иные трансферты  | 103        | 180           | -                                  | -  | 4 800,00                      | 4 800,00             |
| иные прочие доходы   | 104        | 180           | -                                  | -472 824,03                              | -                             | -472 824,03          |

| Наименование показателя   | Код строки | Код аналитики | Деятельность с целевыми средствами | Деятельность по государственному заданию | Приносящая доход деятельность | Итого         |
|---|------------|---------------|------------------------------------|--|-------------------------------|---------------|
| 1   | 2          | 3             | 4                                  | 5  | 6                             | 7             |
| <b>Расходы (стр. 160+стр. 170+стр. 190+стр. 210+стр. 230+стр. 240 + стр. 260 + стр. 260+стр. 290)</b> | 150        | 200           | 5 871 400,00                       | 37 330 938,96                            | 3 805 331,73                  | 47 007 670,69 |
| <i>Оплата труда и начисления на выплаты по оплате труда</i>   | 160        | 210           | -                                  | 23 187 076,18                            | 2 480 742,20                  | 25 667 818,38 |
| в том числе   |            |               |                                    |  |                               |               |
| заработная плата  | 161        | 211           | -                                  | 17 822 927,00                            | 1 917 912,59                  | 19 740 839,59 |
| прочие выплаты  | 162        | 212           | -                                  | 23 666,10                                | 3 600,00                      | 27 266,10     |
| начисления на выплаты по оплате труда   | 163        | 213           | -                                  | 5 340 483,08                             | 559 229,61                    | 5 899 712,69  |
| <i>Приобретение работ, услуг</i>  | 170        | 220           | 3 810 000,00                       | 6 660 112,09                             | 539 640,04                    | 11 009 752,13 |
| в том числе   |            |               |                                    |  |                               |               |
| услуги связи  | 171        | 221           | -                                  | 198 086,90                               | 11 805,45                     | 209 892,35    |
| коммунальные услуги   | 173        | 223           | -                                  | 5 377 353,57                             | 41 397,20                     | 5 418 750,77  |
| работы, услуги по содержанию имущества  | 175        | 225           | 3 709 000,00                       | 443 900,00                               | 162 807,63                    | 4 315 707,63  |
| прочие работы, услуги   | 176        | 226           | 101 000,00                         | 640 771,62                               | 323 629,76                    | 1 065 401,38  |
| в том числе   |            |               |                                    |  |                               |               |
| в том числе   |            |               |                                    |  |                               |               |
| безвозмездные перечисления государственным  |            |               |                                    |  |                               |               |
| безвозмездные перечисления организациям, за исключением   |            |               |                                    |  |                               |               |
| в том числе   |            |               |                                    |  |                               |               |
| перечисления наднациональным организациям и правительствам  |            |               |                                    |  |                               |               |
| в том числе   |            |               |                                    |  |                               |               |
| пенсии, пособия, выплачиваемые организациями сектора  |            |               |                                    |  |                               |               |
| <i>Прочие расходы</i>   | 250        | 290           | 2 061 400,00                       | 1 877 109,35                             | 148 907,90                    | 4 087 417,25  |

| Наименование показателя  | Код строки | Код аналитики | Деятельность с целевыми средствами | Деятельность по государственному заданию | Приносящая доход деятельность | Итого         |
|--|------------|---------------|------------------------------------|--|-------------------------------|---------------|
| 1  | 2          | 3             | 4                                  | 5  | 6                             | 7             |
| <i>Расходы по операциям с активами</i>   | 260        | 270           | -                                  | 5 606 641,34                             | 638 041,59                    | 6 242 682,93  |
| в том числе  |            |               |                                    |  |                               |               |
| амортизация основных средств и нематериальных активов  | 261        | 271           | -                                  | 3 893 129,53                             | 20 782,00                     | 3 913 911,53  |
| расходование материальных запасов  | 264        | 272           | -                                  | 1 713 511,81                             | 615 259,59                    | 2 328 771,40  |
| <b>Чистый операционный результат</b> (стр. 301 - стр. 302 + стр. 303); (стр. 310 + стр. 380) | 300        |               | 28 000 000,00                      | -32 715 027,96                           | -385 029,10                   | -5 100 057,06 |
| <i>Операционный результат до налогообложения (стр.010 - стр.150)</i>                         | 301        |               | 28 000 000,00                      | -32 875 538,96                           | -386 672,10                   | -5 262 211,06 |
| <i>Налог на прибыль</i>  | 302        |               | -                                  | -  | 73 873,00                     | 73 873,00     |
| <i>Резервы предстоящих расходов</i>  | 303        |               | -                                  | 160 511,00                               | 75 518,00                     | 236 027,00    |
| <b>Операции с нефинансовыми активами</b> (стр.320 + стр.330 + стр.350 + стр.360 + стр.370)   | 310        |               | -                                  | 22 795 500,87                            | -178 210,02                   | 22 617 290,85 |
| <i>Чистое поступление основных средств</i>   | 320        |               | -                                  | 24 354 394,89                            | 14 838,00                     | 24 369 232,89 |
| в том числе  |            |               |                                    |  |                               |               |
| увеличение стоимости основных средств  | 321        | 310           | 28 000 000,00                      | 28 247 524,42                            | 35 620,00                     | 56 283 144,42 |
| уменьшение стоимости основных средств  | 322        | 410           | 28 000 000,00                      | 3 893 129,53                             | 20 782,00                     | 31 913 911,53 |
| в том числе  |            |               |                                    |  |                               |               |
| <i>Чистое поступление произведенных активов</i>  | 350        |               | -                                  | -472 824,03                              | -                             | -472 824,03   |
| в том числе  |            |               |                                    |  |                               |               |
| увеличение стоимости произведенных активов   | 351        | 330           | -                                  | -472 824,03                              | -                             | -472 824,03   |
| <i>Чистое поступление материальных запасов</i>   | 360        |               | -                                  | -1 086 069,99                            | -193 048,02                   | -1 279 118,01 |
| в том числе  |            |               |                                    |  |                               |               |
| увеличение стоимости материальных запасов  | 361        | 340           | 153 965,00                         | 627 441,82                               | 422 211,57                    | 1 203 618,39  |
| уменьшение стоимости материальных запасов  | 362        | 440           | 153 965,00                         | 1 713 511,81                             | 615 259,59                    | 2 482 736,40  |
| в том числе  |            |               |                                    |  |                               |               |
| увеличение затрат  | 371        | X             | -                                  | 32 341 518,54                            | 3 214 460,75                  | 35 555 979,29 |
| уменьшение затрат  | 372        | X             | -                                  | 32 341 518,54                            | 3 214 460,75                  | 35 555 979,29 |

| Наименование показателя   | Код строки | Код аналитики | Деятельность с целевыми средствами | Деятельность по государственному заданию | Приносящая доход деятельность | Итого          |
|---|------------|---------------|------------------------------------|--|-------------------------------|----------------|
| 1   | 2          | 3             | 4                                  | 5  | 6                             | 7              |
| Операции с финансовыми активами и обязательствами (стр.390 + стр.510)                       | 380        |               | 28 000 000,00                      | -55 510 528,83                           | -206 819,08                   | -27 717 347,91 |
| Операции с финансовыми активами (стр.410 + стр.420 + стр.440 + стр.460 + стр.470 + стр.480) | 390        |               | -                                  | -27 510 528,83                           | -160 849,97                   | -27 671 378,80 |
| Чистое поступление средств учреждений   | 410        |               | -                                  | 248 074,72                               | -108 392,86                   | 139 681,86     |
| в том числе   |            |               |                                    |  |                               |                |
| поступление средств   | 411        | 510           | 33 871 400,00                      | 32 457 610,27                            | 6 362 262,11                  | 72 691 272,38  |
| выбытие средств   | 412        | 610           | 33 871 400,00                      | 32 209 535,55                            | 6 470 654,97                  | 72 551 590,52  |
| в том числе   |            |               |                                    |  |                               |                |
| в том числе   |            |               |                                    |  |                               |                |
| в том числе   |            |               |                                    |  |                               |                |
| в том числе   |            |               |                                    |  |                               |                |
| Чистое увеличение дебиторской задолженности   | 480        |               | -                                  | -27 758 603,55                           | -52 457,11                    | -27 811 060,66 |
| в том числе   |            |               |                                    |  |                               |                |
| увеличение дебиторской задолженности  | 481        | 560           | 33 871 400,00                      | 35 769 183,92                            | 3 640 810,91                  | 73 281 394,83  |
| уменьшение дебиторской задолженности  | 482        | 660           | 33 871 400,00                      | 63 527 787,47                            | 3 693 268,02                  | 101 092 455,49 |

| Наименование показателя   | Код строки | Код аналитики | Деятельность с целевыми средствами | Деятельность по государственному заданию | Приносящая доход деятельность | Итого            |
|---|------------|---------------|------------------------------------|--|-------------------------------|------------------|
| 1   | 2          | 3             | 4                                  | 5  | 6                             | 7                |
| <b>Операции с обязательствами (стр.520 + стр.530 + стр.540)</b> | <b>510</b> |               | <b>-28 000 000,00</b>              | <b>28 000 000,00</b>                     | <b>45 969,11</b>              | <b>45 969,11</b> |
| в том числе   |            |               |                                    |  |                               |                  |
| в том числе   |            |               |                                    |  |                               |                  |
| <b>Чистое увеличение прочей кредиторской задолженности</b>      | <b>540</b> |               | <b>-28 000 000,00</b>              | <b>28 000 000,00</b>                     | <b>45 969,11</b>              | <b>45 969,11</b> |
| в том числе   |            |               |                                    |  |                               |                  |
| увеличение прочей кредиторской задолженности                    | 541        | 730           | 33 871 400,00                      | 62 675 188,85                            | 6 719 084,05                  | 103 265 672,90   |
| уменьшение прочей кредиторской задолженности                    | 542        | 830           | 61 871 400,00                      | 34 675 188,85                            | 6 673 114,94                  | 103 219 703,79   |

Руководитель  (подпись) **А.В.Уколов** (расшифровка подписи) **Главный бухгалтер**  (подпись) **Е.В.Сушкова** (расшифровка подписи)  
 \_\_\_\_\_ (наименование, ОГРН, ИНН, КПП, местонахождение)  
**Централизованная бухгалтерия**  
 Руководитель \_\_\_\_\_ (уполномоченное лицо) \_\_\_\_\_ (должность) \_\_\_\_\_ (подпись) \_\_\_\_\_ (расшифровка подписи)  
 Исполнитель \_\_\_\_\_ (должность) \_\_\_\_\_ (подпись) \_\_\_\_\_ (расшифровка подписи) \_\_\_\_\_ (телефон, e-mail)  
 "01" 01 20 18 г.


**Расшифровка отдельных строк отчета о финансовых результатах  
(ф.0503721, ф.0503321, ф.0503121) по КОСГУ**

01960 Государственное областное бюджетное профессиональное образовательное учреждение "Грязинский технический колледж"  
наименование главного распорядителя

Единицы измерения: рублей

| Наименование                         | Код строки | КОСГУ   |      |           |      |          |          |      |          |      |      |        | ВСЕГО     |
|--------------------------------------|------------|---------|------|-----------|------|----------|----------|------|----------|------|------|--------|-----------|
|                                      |            | 120,172 | 130  | 211       | 212  | 213      | 221      | 224  | 225      | 226  | 290  | 223,34 |           |
| код строки 110 (40140)-форма 721     | 001        | 0,00    | 0,00 | x         | x    | x        | x        | x    | x        | x    | x    | x      | 0,00      |
| код строки 290 (40150)-форма 721     | 002        | x       | x    | 0,00      | 0,00 | 0,00     | 0,00     | 0,00 | 0,00     | 0,00 | 0,00 | 0,00   | 0,00      |
| код строки 303 (40160)-форма 721     | 003        | x       | x    | 158140,00 | 0,00 | 47758,00 | 15833,00 | 0,00 | 14296,00 | 0,00 | 0,00 | 0,00   | 236027,00 |
| код строки 110 (40140)-формы 321,121 | 004        | 0,00    | 0,00 | x         | x    | x        | x        | x    | x        | x    | x    | x      | 0,00      |
| код строки 290 (40150)-формы 321,121 | 005        | x       | x    | 0,00      | 0,00 | 0,00     | 0,00     | 0,00 | 0,00     | 0,00 | 0,00 | 0,00   | 0,00      |
| код строки 303 (40160)-формы 321,121 | 006        | x       | x    | 0,00      | 0,00 | 0,00     | 0,00     | 0,00 | 0,00     | 0,00 | 0,00 | 0,00   | 0,00      |

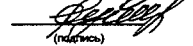
Руководитель



А.В.Уколов

(расшифровка подписи)

Главный бухгалтер



Е.В.Сушкова

(расшифровка подписи)

« 01 » 2008 г.